

RoboFocus 2.0 zoom

Elektrisches System

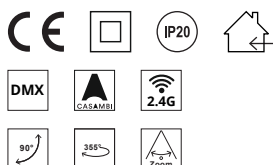


Gesamtenergieverbrauch:	45 W
Stromversorgung:	220-240 Vac, 50/60 Hz
Betriebstemperatur:	-10 °C ~ 35 °C
Leistungsfaktor:	>0.95
Schutzklasse:	Klasse II
Motortyp:	Stufenmotor
Steuerungsprotokoll:	DMX / Casambi / 2,4G Fernbedienung

Motorisierte
3-Phasen-Schienenleuchte.
Integrierte Stromversorgung.

- Weiß
 Schwarz

Merkmale



Lichtquelle

LED-Typ:	COB
Lichtstrom:	3590 lm
Farbtemperatur (CCT):	2700 K / 3000 K / 4000 K / Tunable White (2700 K- 5700 K)
Farbkonsistenz (SDCM):	≤2
Farbwiedergabeindex (CRI):	Ra >90
Strahlungswinkel (BA):	12° - 55°

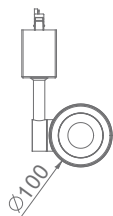
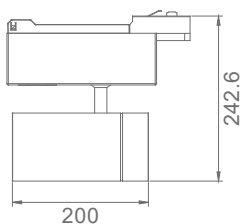
Gehäuse

Material:	Aluminium + Polycarbonat
Gewicht:	2,55 kg

Garantie

Zeitraum:	5 Jahre
-----------	---------

Maße



Nomenklatur

Typ	Serienname	Systemleistung	CCT	CRI	Strahlungswinkel	Steuerung	Farbe
TLRF	RoboFocus	45 (45W)	27 (2700K)	90 (90)	Z8 (12°-55°)	X (DMX)	01 (Schwarz)
			30 (3000K)			7 (Casambi)	02 (Weiß)
			40 (4000K)			6 (2.4GHz)	
			TW (2700-5700K)				

*Gültiges Modell: TLR45xx90xxxx (xx: dynamische Codes)

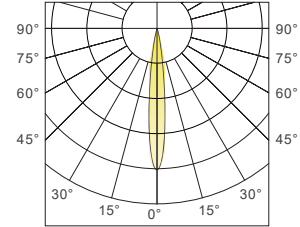
Toleranz: ±2mm

RoboFocus 2.0 zoom

Lichtstärkeverteilungskurven

BA 12°

H (m)	En (lx)	S (sq.m)
1	41526	0,05
2	10381	0,2
3	4614	0,3
4	2595	0,6
5	1661	1,0



BA 55°

H (m)	En (lx)	S (sq.m)
1	4257	0,8
2	1064	3,3
3	473	7,5
4	266	13,3
5	170	20,8

