

RoboFocus 2.0 zoom

Elektrisches System

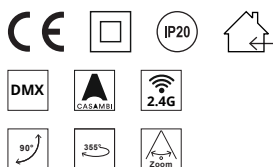


Gesamtenergieverbrauch:	35 W
Stromversorgung:	220-240 Vac, 50/60 Hz
Betriebstemperatur:	-10 °C ~ 35 °C
Leistungsfaktor:	>0.95
Schutzklasse:	Klasse II
Motortyp:	Stufenmotor
Steuerungsprotokoll:	DMX / Casambi / 2,4G Fernbedienung

Motorisierte
3-Phasen-Schienenleuchte.
Integrierte Stromversorgung.

- Weiß
 Schwarz

Merkmale



Lichtquelle

LED-Typ:	COB
Lichtstrom:	2900 lm
Farbtemperatur (CCT):	2700 K / 3000 K / 4000 K / Tunable White (2700 K- 5700 K)
Farbkonsistenz (SDCM):	≤2
Farbwiedergabeindex (CRI):	Ra >90
Strahlungswinkel (BA):	15° - 50°

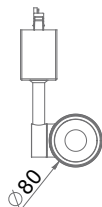
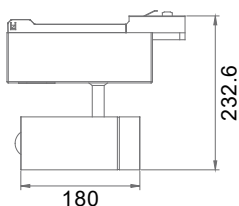
Gehäuse

Material:	Aluminium + Polycarbonat
Gewicht:	2,12 kg

Garantie

Zeitraum:	5 Jahre
-----------	---------

Maße



Nomenklatur

Typ	Serienname	Systemleistung	CCT	CRI	Strahlungswinkel	Steuerung	Farbe
TLRF	RoboFocus	35 (35W)	27 (2700K)	90 (90)	Z7 (15°-50°)	X (DMX)	01 (Schwarz)
			30 (3000K)			7 (Casambi)	02 (Weiß)
			40 (4000K)			6 (2.4GHz)	
			TW (2700-5700K)				

*Gültiges Modell: TLRF35xx90xxxxx (xx: dynamische Codes)

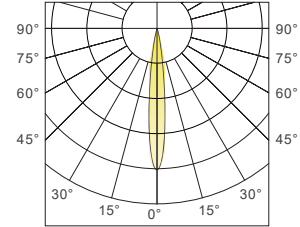
Toleranz: ±2mm

RoboFocus 2.0 zoom

Lichtstärkeverteilungskurven

BA 15°

H (m)	En (lx)	S (sq.m)
1	21297	0,07
2	5324	0,2
3	2366	0,5
4	1331	0,9
5	851	1,5



BA 50°

H (m)	En (lx)	S (sq.m)
1	4038	0,7
2	1009	2,7
3	448	6,1
4	252	10,9
5	161	17,2

